

**TORRES  
EVX**



## LISTĂ DE PREȚURI 2025



**7 ANI/150,000 km  
GARANȚIE GENERAL**

**10 ANI/1,000,000 km  
GARANȚIE BATERIE**

**Listă Prețuri (Euro. TVA inclus)**

		STYLE	PREMIUM	
GARANȚIE VERSIUNE	Torres EVX – 73,4 kWh/FWD – 207 PS/339 Nm	PREȚ de lista (TVA inclus)	41 010	43 145
		Suport Ssangyong (TVA inclus)	3 500	3 500
		PREȚ Promotional (TVA inclus)	37 510	39 645
GARANȚIE	Garanție producator 7 ani pana la 150.000 km	S	S	
	Garanție baterie 10 ani pana la 1.000.000 km	S	S	

NIVELE DE ECHIPARE		Codes	STYLE	PREMIUM
TRACȚIUNE	Shift by wire - Întrerupător tip Toggle		S	S
	Selector Mod conducere (Confort, Sport, Eco, Iarnă)		S	S
	Schimbător viteze cu padele (Control frână regenerativă)		S	S
	Reductor E-gear		S	S
	Tracțiune față		S	S

SUSPENSIE, VOLAN, FRÂNE	Suspensie față McPherson		S	S
	Suspensie spate Multi-link		S	S
	Coloană direcție ajustată manual - 4 direcții (ÎNCLINARE & COLOANĂ DIRECȚIE TELESCOPICĂ)		S	S
	Blocare coloana direcție		S	S
	Servodirecție electrică EPS		S	S
	Programul electronic de stabilitate ESP		S	S
	Sistem de frânare cu antiblocare ABS		S	S
	Distribuția forței de frânare electronică EBD		S	S
	Controlul tracțiunii TCS		S	S
	Asistență la frânare BAS		S	S
	Protecție împotriva răsturnării ARP		S	S
	AEBS sistem autonom frânare de urgență (cu avertizare de coliziune frontală FCW)		S	S
	Asistență la pornirea în pantă HSA		S	S
	Semnal oprire de urgență ESS		S	S
Asistență pentru stabilizarea remorcii TSA		S	S	
Frână de coliziune multiplă MBC		S	S	
Controlul coborârii în pantă HDC		S	S	

SISTEME ASISTENȚĂ SOFER	LDW Avertizare la părăsirea benzii de rulare		S	S
	LKA Asistență la menținerea benzii de rulare		S	S
	TSR Recunoașterea semnelor de circulație		S	S
	FVSA Alertă la pornirea vehiculului din față		S	S
	SDA Alertă privind distanța de siguranță		S	S
	DAA Alertă de atenție pentru șoferi		S	S
	EPB Frână de parcare electrică cu funcție Auto Hold		S	S
	BSD detectarea unghiului mort: BSW avertizare de detectare a unghiului mort, BSA asistență la coliziune în unghiul mort, LCW avertizare de coliziune la schimbarea benzii de circulație, SEW Alerta la Iesirea Nesigura din Automobil, RCTW alerta la sesizarea traficului transversal din spatele autoturismului, RCTA asistență la coliziune în trafic transversal spate cu funcție de franare, AEB-JT asistenta traversare intersecție, AEB-JC detectare viraj intersecție, AEB-HO sistem de avertizare de coliziune frontală	E02	-	TECH
	SAS Sistem de asistență la viteză		S	S
	ISA Asistență inteligentă de viteză		S	S
	AVAS Sistem acustic de avertizare a vehiculelor		S	S
IAAC Pilot automat inteligent adaptiv		S	S	

SIGURANȚĂ	Airbag pentru scaunul șoferului și pasagerului (dezactivabil pe partea pasagerului)		S	S
	Airbaguri laterale față		S	S
	Airbaguri cortină		S	S
	Airbag central sofer si pasager dreapta față		S	S
	Airbag genunchi		-	S
	Imobilizator		S	S
	Sistem alarmă		S	S
	Ancorarea scaunelor pentru copii (ISO FIX) în spate		S	S
	Centuri de siguranță față cu pretensionatoare pirotehnice duble și sistem de avertizare a centurii de siguranță		S	S
	Întinzător pirotehnic cu memento pentru centura de siguranță pentru centurile laterale din rândul 2		S	S
	Tetieră față glisantă cu agățător		S	S
	Tetiere spate(3 buc)		S	S
	Securitate cibernetică		S	S
	Pregătire detectie alcoolemie conducator auto		S	S
	Sistem de sunet virtual al motorului		S	S
	Apel de urgență		S	S

NIVELE DE ECHIPARE		Codes	STYLE	PREMIUM
INTERIOR, COMFORT	Încărcător la bord (11 kW, 3 faze)		S	S
	LDC (convertor DC-DC de joasă tensiune)		S	S
	Port de încărcare – combo 7 pini		S	S
	Cablu de incarcare de tip E (UE) - cablu monofazat de tip 2		S	S
	Sistem de încălzire cu pompă de căldură	E10	793	793
	Sistem optimizare aerodinamică grilă față		S	S
	ACC Pilot automat adaptiv		S	S
	Sistem de asistență la parcare cu spatele		S	S
	Sistem de asistență la parcare cu față		-	S
	Ecran LCD de 12,3" cu finisaje negre		S	S
	Volan imbracat in piele		S	S
	Volan încălzit		-	S
	Oglinzi exterioare reglabile și încălzite electronic		S	S
	Oglinzi exterioare pliabile electric		S	S
	Oglindă interioară manuală zi/noapte		S	S
	Oglindă interioară cu reglare automată a intensității luminoase ZI & NOAPTE		-	S
	Geamuri electrice față (funcție de ridicare și coborâre cu 1 atingere)		S	S
	Geamuri electrice spate		S	S
	Sistem cu două chei inteligente (acces fără cheie și închidere automată, buton de pornire-oprire a motorului)		S	S
	Mânere uși interioare argintii		S	S
	Ștergător frontal cu senzor de ploaie		S	S
	Ștergător spate intermitent cu spălător		S	S
	Lunetă încălzită		S	S
	Aer condiționat automat cu două zone în față		S	S
	Tapițerie de ușă și cotieră acoperite cu TPU		S	S
	Tapițerie uși din piele		-	S
	Partea superioară a ușii din față TPU de acoperire		S	S
	Zona centrala uși față cu acoperire TPU		S	S
	Zona centrala uși spate cu acoperire de plastic		S	S
	Acoperire scaune de tip (WOVEN)		S	S
	Acoperire scaun de tip TPU		-	S
	Acoperire scaune TPU gri	E27	-	285
	Husă de scaun și cotieră din piele (NEGRU - E04, sau GRI - E23) - disponibilă numai dacă este selectat pachetul PREMIUM PLUS	E04/E23	-	LBHL/ADFL
	Scaun șofer reglabil manual pe înălțime și tetieră cu umerăș		S	S
	Scaun manual (pasager față)		S	S
	Încălzirea scaunelor din față (șofer și pasager)		-	S
	Încălzirea scaunelor din spate		-	S
	Scaune față electrice cu 8 poziții (șofer și pasager)		-	S
	Scaune față ventilate (șofer și pasager)		-	S
	Gură de aerisire habitacul spate		S	S
	Suport lombar electric pentru șofer și pasager (2 direcții)		-	S
	Cotieră centrală spate cu suport pentru pahare		S	S
	Asistență electrică la intrarea pe partea pasagerului din față		-	S
	Banchetă spate divizată 60:40 cu spătar rabatabil și înclinare de 32,5°.		S	S
	Covor textil pentru podea		S	S
	Parasolar glisant cu oglindă make-up și iluminare		S	S
	Lampă de cameră cu LED-uri		S	S
Lumină ambientală LED pentru panoul de instrumente, panourile ușilor și consolă		-	S	
Jaluzele manuale pentru ușile spate		-	S	
Acoperire portbagaj tip rulou		S	S	
Podea portbagaj rigida cu tavă centrală		S	S	
Priză 12V frontală		S	S	

NIVELE DE ECHIPARE		Codes	STYLE	PREMIUM
MULTIMEDIA	Comenzi pe volan		S	S
	6 difuzoare		S	S
	Sistem infotainment LCD HD de 12,3" cu port USB, sistem de navigație UE, funcție Android Auto & CarPlay, DAB, cu posibilitate reglaj pentru temperatură și funcție încălzire/ventilare scaune		S	S
	Monitorizare video 360' (prin 4 camere video amplasate în fața, în spatele și în lateralele autovehiculului) (AMS)	VEA	–	PREMIUM PLUS
	Camera video HD spate		S	S
	Port USB (C type)		S	S
	Bluetooth		S	S
	Port USB pentru pasagerii din spate		S	S
	Antena DAB		S	S
	Incarcare Wireless (15 W)		–	S
EXTERIOR	Jante alinaj 18" diamond-cut cu anvelope 225/60/R18	TFD	S	S
	Jante aliaj 20" diamond-cut cu anvelope 245/45/R20	TAZ	–	PREMIUM PLUS
	Monitorizare presiune pneuri (TPMS)		S	S
	Kit reparatie pana		S	S
	Oglinzi in culoarea caroseriei cu semnalizator LED		S	S
	Oglinzi pliabile si incalzite, cu reglaj electric		S	S
	Hayon actionat electric	E08	–	TECH
	Faruri LED cu autoreglaj		S	S
	Lumini de zi cu LED		S	S
	Stop de ceata LED		S	S
	Semnalizare fata cu LED		S	S
	Senzor de lumina		S	S
	Faza lunga inteligenta SHB		S	S
	Bloc lumini spate LED		S	S
	Parbriz cu tenta si izolare fonica		S	S
	Geamuri cu tenta		S	S
	Geamuri fata cu protectie UV		–	S
	Lunetă și geamuri spate întunecate cu izolare fonica		–	S
	Bare amarare negre		–	S
	Eleron spate cu lampa stop LED incorporat		S	S
	Trapa - disponibil doar daca pachetul PREMIUM PLUS este selectat	ISP	–	600
	Preechipare puncte fixare carlig de remorcare		S	S

NIVELE DE ECHIPARE		Codes	STYLE	PREMIUM
EXTERIOR COLORS	GRAND white	WAA	S	S
	SPACE black (metallic)	LAK	498	498
	PLATINUM grey (metallic)	ADA	498	498
	DANDY blue (metallic)	BAS	498	498
	IRON metal (metallic)	ADE	498	498
	LATTE greige (metallic)	EBL	498	498
	Forest green (metallic)	GAO	498	498
	GRAND white - TWO-TONE	2WA	-	702
	PLATINUM grey (metallic) – TWO-TONE	2AD	-	702
	IRON metal (metallic) – TWO-TONE	2DE	-	702
	IRON metal (metallic) – TWO-TONE	2GO	-	702
INTERIOR COLOR	interior textil Negru	LBH	S	-
	interior textil GRI	ADF	S	-
	Piele ecologica Neagra	LBHT	-	S
	Piele ecologica Gri	ADFT (E27)	-	285
	Piele Neagra disponibil doar daca Pachetele Tech si Premium sunt selectate	LBHL (E04)	-	458
	Piele Gri disponibil doar daca Pachetele Tech si Premium sunt selectate	ADFL (E23)	-	742



LATTE GREIGE  
(EBL)



FOREST GREEN  
(GAO)



GRAND WHITE  
(WAA)



DANDY BLUE  
(BAS)



IRON METAL  
(ADE)









SPACE BLACK  
(LAK)



PLATINUM GREY  
(ADA)



NIVELE DE ECHIPARE		Codes	STYLE	PREMIUM
PACHETE	<b>TECH pack:</b> Hayon electric, BSD Sistem monitorizare unghi mort, BSW Sistem avertizare unghi mort, BSA Asistenta coliziune unghi mort, LCW Avertizare coliziune in cazul schimbarii benzii de circulatie, SEW Avertizare la iesirea nesigura din automobil, RCTW & RCTA Avertizare si franare de urgenta la sesizarea traficului din spatele automobilului, JT & JC Avertizare si franare de urgenta in cazul virajului la stanga intr-o intersectie pentru evitarea unei coliziuni, HO Avertizare coliziune frontala	TECH (E08, E02)	-	1 413
	Monitorizare video 360' (prin 4 camere video amplasate în fața, în spatele și în lateralele autovehiculului) (AMS), Jante aliaj 20" diamond-cut cu anvelope 245/45/R20 disponibil doar daca pachetul TECH este selectat	PREMIUM PLUS (VEA, TAZ)	-	996
	<b>TWO-TONE pack:</b> Plafon negru, bare amarare negre, spoiler negru; disponibil cu GRAND white (2WA), PLATINUM grey (2AD), IRON metal (2DE), LATTE greige (2BL) and FORREST green (2GO), NU este disponibil cu ISP - trapa	TWO-TONE (E17)	-	702

CULORI INTERIOR		 <p>Piele sintetica (poliuretan)</p>
		 <p>TPU Gri Piele GRI (opțiune)</p>
		<p>TEAL GREY &amp; GREIGE WHITE Interior bicolor (ADF)</p>
		 <p>Piele sintetica (poliuretan)</p>
		 <p>TPU Negru Piele NEAGRĂ (opțiune)</p>
		<p>CHARCOAL BLACK Interior colour (LBH)</p>

JANTE	 <p>Jante alinaj 18" diamond-cut cu anvelope 225/60/R18</p>	 <p>Jante aliaj 20" diamond-cut cu anvelope 245/45/R20</p>
-------	--	---

## DATE TECHNICE


MOTOR			Motor Electric	
Tracțiune			2WD	
Transmisie			1AT	
Dimensiuni	Lungime totală	mm	4 715	
	Lățime totală	mm	1 890	
	Înălțime totală	mm	1,715 (1,725 with roof rack)	
	Ampatament	mm	2 680	
	Tread	Față	mm	1 620
		Spate	mm	1 640
	Consolă	Față	mm	930
		Spate	mm	1 105
	Unghi atac	°	18,3	
	Unghi degajare	°	20,8	
Unghi rampă	°	15,3		
Adâncime de vad	mm	169		
Rază bracaj	m	5,42		
Mase	Masă totală autovehicul	kg	2 410	
	Greutate proprie	kg	1 915	
	Capacitate tractare	Cu frâne	kg	1 500
		Fără frâne	kg	500
Motor electric	Motor electric	-	Motor intern magnetic sincron	
	Putere maximă	kW	152,2	
		ps	206,9	
	Cuplu maxim	Nm	339	
kg.m		34,6		
Performanță	Accelerare de la 0 la 100 km/h	sec	8,11	
	Viteză maximă	km/h	175	
Baterie	Baterie	-	Litiu Fier Fosfat(LifeP04)	
	Timp standard de încărcare (0 to 100%)	-	Trei faze : 30h (IC-CPD, 2kW) 9h (11kW)	
	Timp încărcare rapidă (10% to 80%)	-	300kW: 37min 100kW: 42min	
	Puterea încărcătorului de la bord	kW	10,5	
	Capacitate	kWh	73,4	
	Voltaj baterie	V	390.4	
Consum energie	Consum energie electrică	Wh/km	135.5 : Oraș 186.5 : Combinat	
	Autonomie electrică	km	462	
	Autonomie electrică oraș	km	635	

\* Consumul de energie va depinde de viteză, de stilul de conducere, de climă și de condițiile de drum.

\*\*\*Specificațiile de mai sus pot varia în funcție de cerințele regionale de certificare sau de specificațiile de vânzare.

\*\*\*Valorile privind consumul au fost determinate în baza procedurilor de măsurare stabilite de lege, folosind procedura de testare a vehiculelor ușoare armonizată la nivel mondial (WLTP - World Harmonised Light Vehicle Test Procedure). Valorile de consum ale unui autovehicul sunt influențate și de conduita în trafic și de alți factori non tehnici (de exemplu, condițiile de vreme sau condițiile de trafic). De asemenea, accesoriile și dotările optionale (de exemplu, dimensiunile anvelopelor, instalație de climatizare etc.), pot modifica parametrii relevanți ai autovehiculului, de exemplu, greutatea, rezistența la rulare și aerodinamica, rezultând astfel abateri ale datelor de consum pentru modelul configurat. Aceste valori nu se referă la un anumit vehicul și nu fac parte din oferta; au scopul de a face o comparație între diferite tipuri de vehicule. Mai multe detalii privind caracteristicile vehiculului, inclusiv valorile de consum pot fi obținute la distribuitorii autorizați Ssangyong / KGM din România."

## DIMENSIUNI





Aceasta lista contine preturi de vanzare maxime recomandate. Atentie: Informațiile prezentate în sistemele digitale de pe autovehicul, meniul calculatorului de bord sau meniul sistemului Audio-Video-Navigație pot fi disponibile în limba engleză dar sunt prezentate și explicate în limba română în Manualul Utilizatorului și în Manualul Sistemului de Infotainment (Smart Audio, AVN). AW Distribution Kit și SUBARU MOTORS TRADING SRL nu își asumă răspunderea pentru eventualele greșeli de tipar sau ale listei de prețuri. AW Distribution Kit și SUBARU MOTORS TRADING SRL își rezerva dreptul de a aduce modificări prezentei liste de prețuri, ca urmare a unor erori, modificări structurale sau de preț, aparute în urma unor comunicări din partea producătorului Ssangyong. Prețurile sunt exprimate în Euro și se vor calcula în lei la cursul BNR +1.5% din ziua plății. Pentru detalii ale promoțiilor vă rugăm să vă adresați partenerilor autorizați KGM. Informațiile afișate în diferite puncte din autovehicul pot fi în limba engleză dar sunt prezentate și explicate și în limba română în Manualul Utilizatorului. Valabil începând din 1 AUGUST 2025 până la revocare.



**KGM**

Made in Korea